

Montagehandleiding 151C

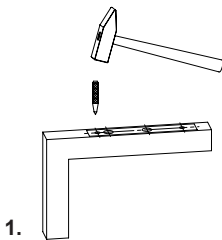
Montageanleitung 151C

Installation Instructions 151C

Notice de montage 151C



ANDREAS MAIER GmbH & Co. KG
Waiblinger Straße 116 · D-70734 Fellbach
Tel.: +49 711 5766-196 · Fax: +49 711 575725
E-Mail: schloss@amf.de · Internet: www.amf.de

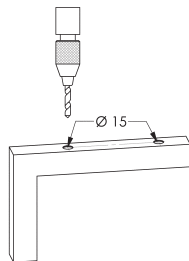


1. Boorpunten overbrengen

Bohrpunkte übertragen

Transfer hole centers

Reporter les points de perçage

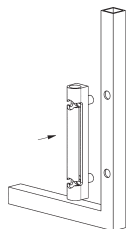


2. Gaten boren

Löcher bohren

Drill holes

Percer les trous

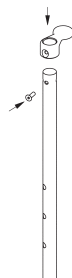


3. Voorgemonteerde behuizing positioneren en verzonken schroeven aandraaien

Vormontiertes Gehäuse positionieren und Senkschrauben anziehen

Position the pre-assembled housing and tighten the countersunk screws

Positionner le boîtier pré-monté et serrer les vis à tête fraisée



4. Handgreep met de stang vastschroeven

Griff mit der Stange verschrauben

Screw the handle to the bar

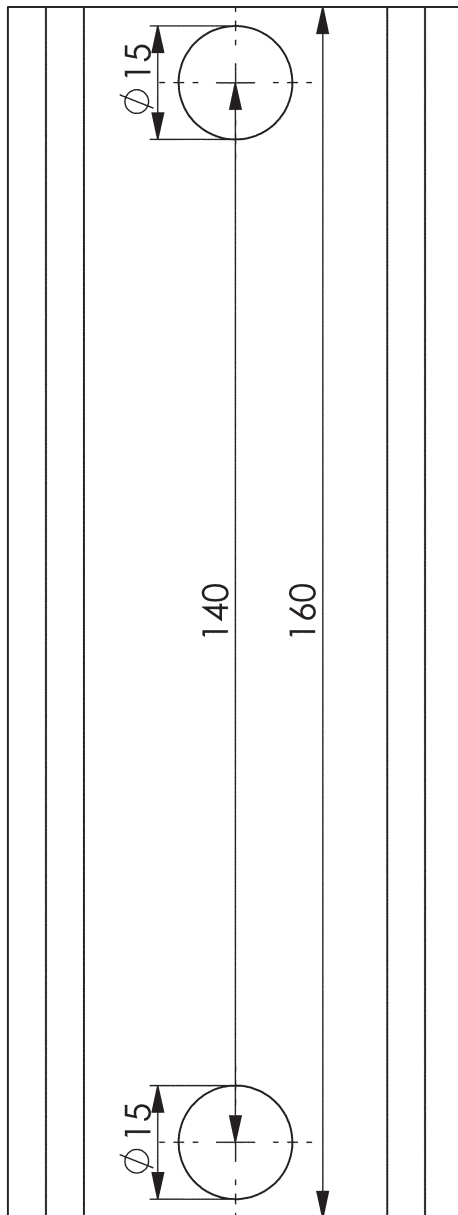
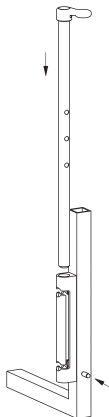
Visser la poignée sur la barre

5. Stang in de behuizing plaatsen en cilinderpen insteken

Stange im Gehäuse platzieren und Zylinderstift einsetzen

Place the rod in the housing and insert the dowel pin

Placer la tige dans le boîtier et insérer la goupille cylindrique



Ident-Nr. 555576